

# TURISMO

Reporte sectorial de la Dirección de Estudios Económicos

## Síntesis de la situación del sector

- México se mantuvo en el décimo lugar mundial por el número de turistas internacionales que recibió durante el 2015.
- Por la generación de divisas por turismo avanzó cinco posiciones en respecto a los resultados del año anterior, situándose en el lugar número 17.
- Se registró nuevos récords al contabilizar 17.5 mil millones de dólares en divisas por concepto de ingresos por turismo y al recibir 32.1 millones de turistas internacionales durante el 2015.
- El sector turístico mexicano tiene un panorama alentador: la Comisión Mundial de Viajes y Turismo estima que para el 2026 la contribución total de este sector para el PIB total será de 16.5%.

## Turismo en el mundo

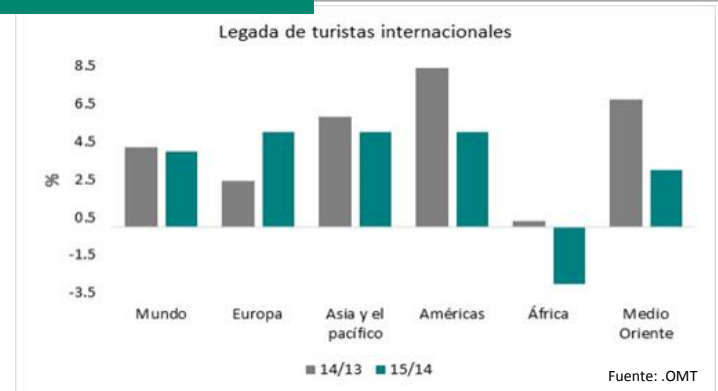
La actividad turística se ha consolidado como una de las principales fuentes generadoras de divisas y de empleo alrededor del mundo.

La participación que tuvo el turismo y los servicios relacionados con el sector en el PIB mundial fue de 9.8%, es decir, 7.2 mil millones de dólares y juntos generaron el 3.5% del total de empleos en el mundo durante el 2015.

En ese mismo año, el número de turistas internacionales ascendió a 1,184 millones de personas, lo que representó un crecimiento del 4.4% respecto al número de turistas del año anterior.

Algunos de los factores que favorecieron los buenos resultados del sector fueron: la apreciación del dólar frente a otras divisas que se tradujo en un mayor número de turistas norteamericanos alrededor del mundo; y la caída de los precios del petróleo que disminuyó los precios del transporte.

En particular, las regiones de Europa, América, Asia y el Pacífico tuvieron un incremento promedio cercano al 5% en el número de llegadas de turistas internacionales. Por su parte, el Medio Oriente tuvo un incremento del 3%.



Las subregiones que presentaron las tasas de crecimiento más altas en cuanto a la llegada de turistas internacionales (por encima de 7%) fueron: Oceanía, el Caribe, Centroamérica, y el Norte de Europa.

De acuerdo con los resultados de 2015 y las expectativas económicas en el mundo, la Organización Mundial de Turismo (OMT) pronostica para el 2016 una tasa de crecimiento en la llegada de turistas internacionales dentro del rango de 3.5% al 4.5%. Esta estimación refleja un incremento sostenido, similar al que se presentó durante el 2015.



Fuente: .PMT

## Turismo en México

En el 2015, el número de turistas que llegó a México ascendió a 32.1 millones de personas, lo que permitió que el país se mantuviera en el grupo de los primeros 10 países receptores de turistas internacionales.

Turistas Internacionales			
	2014	2015	A/A%
# Mundo	1,134	1,184	4.4
1 Francia	84	ND	ND
2 EU	75	ND	ND
3 España	65	68	5.1
4 China	56	57	2.3
5 Italia	49	51	4.5
6 Turquía	40	ND	ND
7 Alemania	33	35	6.1
8 Reino Unido	33	ND	ND
9 Rusia	30	ND	ND
<b>10 México</b>	<b>29</b>	<b>32</b>	<b>9.6</b>

Fuente: OMT

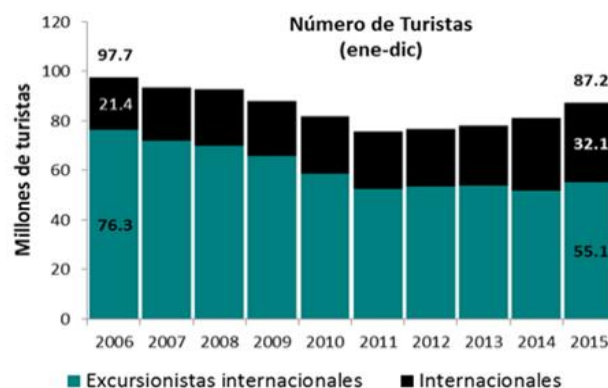
Mientras, en la generación de divisas por turismo, México avanzó cinco posiciones respecto a los resultados del año anterior, situándose en el lugar número 17 con ingresos por 17.5 mil millones de dólares.

Generación de divisas por turismo en el mundo			
	2014	2015	A/A%
# Mundo	1245		
1 Mundo	177.2	178.6	0.8
2 EU	56.9		
3 China	65.1	56.5	-15.2
4 España	46.6		
5 Reino Unido	57.4	45.4	-26.4
6 Francia	38.4	44.6	13.9
7 Tailandia	45.5	39.7	-14.6
8 Italia	43.3	36.9	-17.3
9 Alemania	38.4	35.9	-7.0
10 Hong Kong	42.6	31.3	-36.1
<b>17 México</b>	<b>16.2</b>	<b>17.5</b>	<b>7.7</b>

Fuente: OMT

La actividad turística en México ha presentado un crecimiento sostenido y una tendencia positiva desde mediados del 2013.

En el 2015, el número de viajeros internacionales creció 9.5% a tasa anual; lo que representó un crecimiento superior al de los excursionistas (6.5%).

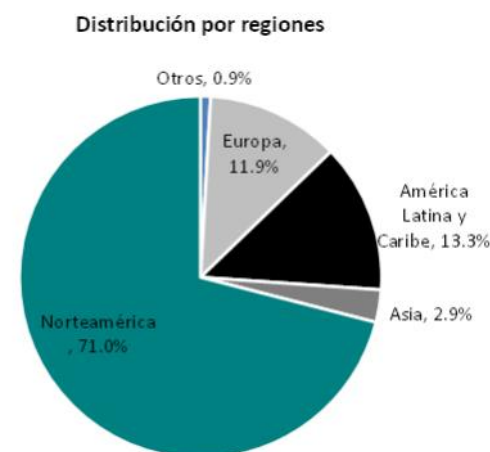


Fuente: INEGI

Se prevé que el sector continúe en esta dirección durante el 2016, puesto que el año inició con un buen desempeño alcanzando en enero resultados como:

- Aumentó 10.9% el número de turistas en el país;
- Los ingresos por visitantes internacionales crecieron 6.6%.
- La evolución de las llegadas de turismo internacional de internación muestra una dinámica creciente, al registrar en el transporte aéreo un incremento de 11.7% mientras en el transporte terrestre fue de 37.4%.

De acuerdo con el Centro de Estudios Migratorios de la Secretaría de Gobernación, el 71% de los turistas internacionales que visitaron México en enero de 2016 son de Norteamérica (51.3% Estados Unidos y 19.7% Canadá).

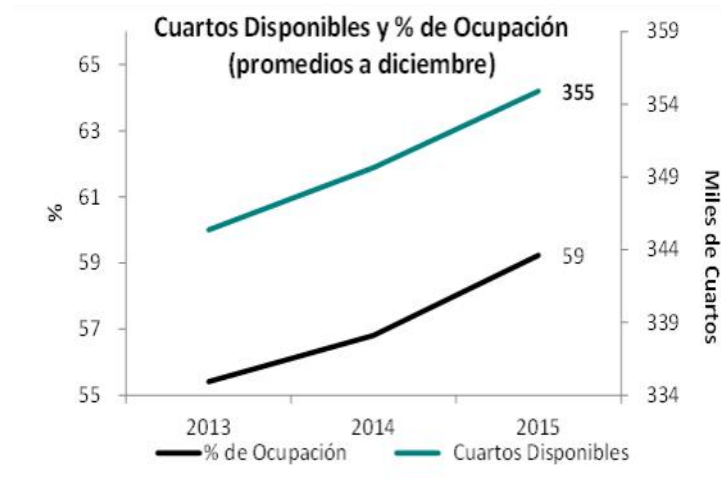


Fuente: .SEGOB

Destacaron las llegadas de turistas estadounidenses y asiáticos que registraron altas tasas de crecimiento con un aumento anual de 15.8% y 27.0%, respectivamente.

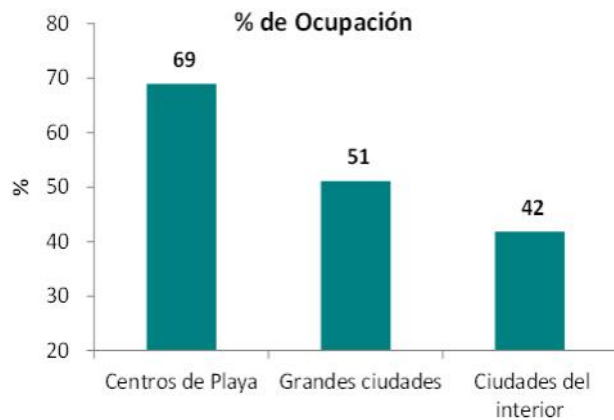
## Ocupación Turística

Ante el escenario de alta demanda turística en el territorio nacional, se observa que tanto el porcentaje de ocupación como el número de cuartos disponibles continúan a la alza.



Fuente: Datur

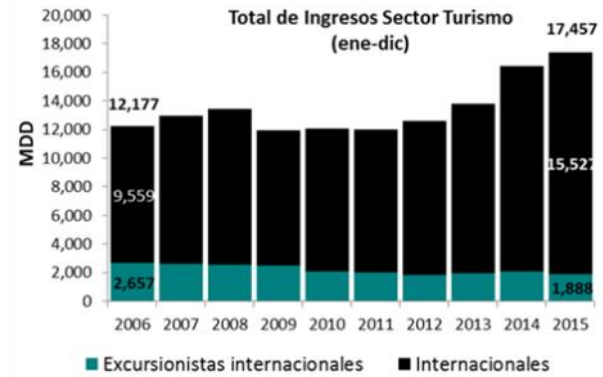
Cabe señalar que los centros de playa sobresalen con un mayor porcentaje de ocupación promedio. Al cierre de 2015, los centros de playa registraron una ocupación del 69%, los de las grandes ciudades 51% y las ciudades del interior 42%.



Fuente: Datur

## Ingresos Turísticos

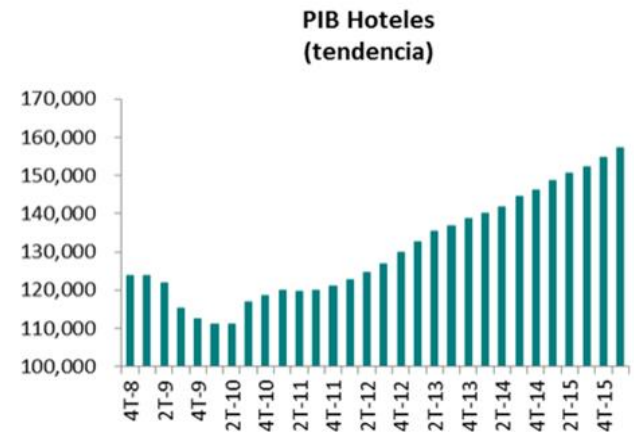
En 2015, la entrada de divisas por concepto de viajeros Internacionales registró un crecimiento de 7.7% respecto al año anterior. De acuerdo con los datos mostrados por el INEGI, en el 2015 el turismo aportó 8.7 pesos por cada 100 pesos que se produjeron en México.



Fuente: Banco Mundial.

En tanto, el gasto promedio de los turistas internacionales presentó una ligera disminución de 0.9% respecto al año previo con \$482 dólares de gasto medio por turista.

No obstante, en 2015 se observó un crecimiento sostenido del PIB turístico debido al incremento de turistas en el país y al tipo de cambio.



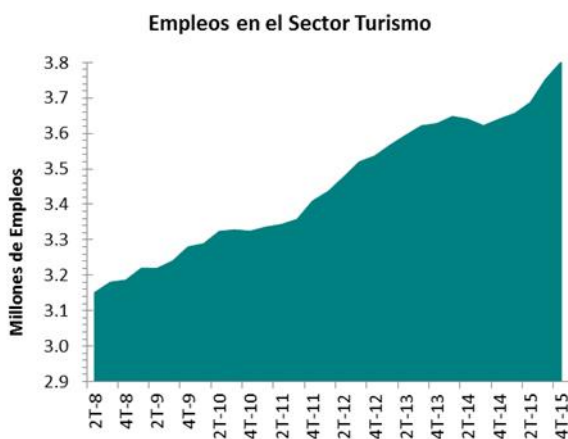
Fuente: INEGI

El ITAEE Turístico mostró gran dinamismo en el 2015 al crecer 4.7% en el último trimestre de 2015 respecto al mismo trimestre del año anterior. Entre los principales servicios destacan el alojamiento, el transporte de pasajeros y los restaurantes y bares, entre otros.

## Empleo en el sector

El turismo es un fenómeno económico y social que implica el desplazamiento de personas y de equipos de transporte de un lugar de residencia a otro temporal ya sea por motivos de negocio o de esparcimiento.

Debido al gran flujo de turistas, el crecimiento en el empleo del sector se mantiene a la alza. En 2015, 3.8 millones de empleos estuvieron relacionados con servicios turísticos, distribuidos en restaurantes, bares, centros nocturnos, transporte de pasajeros, comercio turístico y venta de artesanías.



Fuente: INEGI

## Perspectivas

Los resultados turísticos de México durante el 2015 superaron las expectativas del sector, al registrar un crecimiento en el número de turistas extranjeros del 9.6% respecto al año anterior, superando el promedio mundial de 4.4%. Siguiendo esta tendencia, se tienen expectativas positivas sobre el desempeño del sector turismo durante el 2016.

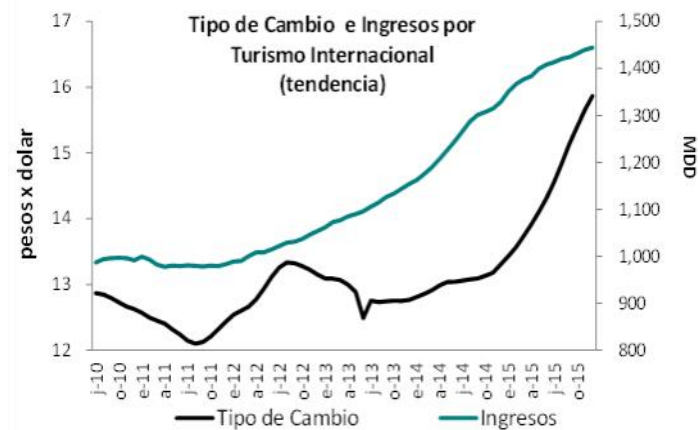
Se espera que el ingreso turístico seguirá siendo beneficiado por el tipo de cambio, que favorece la visita de turistas extranjeros y genera una sustitución en el turismo nacional a favor de los destinos nacionales. Es importante destacar que el principal reto es extender la estancia de los turistas extranjeros, incrementando la duración de su estadía y con ello el gasto promedio por turista en el país.

Asimismo, se prevé espera un mayor número de visitantes como resultado del turismo de negocios, las entidades más beneficiadas serán: la Cd. De México, Querétaro, Monterrey y Jalisco.

Por otro lado, el tema de la inseguridad en las algunas regiones del país y temas de salubridad relacionados con el *zika*, podrían generar efectos sobre la llegada de turistas internacionales al país en general, y a algunos destinos en particular.



Fuente: INEGI



Fuente: INEGI

## Turismo de Salud

El turismo médico o turismo de salud son los términos utilizados para describir la práctica creciente de viajar a otro país en búsqueda de tratamientos médicos de buena calidad a menores costos. En este caso, el precio-calidad de los tratamientos médicos es el factor que determina la elección de un destino.

**¿Por qué México?** México es uno de los países con mayor diversidad en su oferta médica de especialidades de alta calidad y tecnología de vanguardia, compitiendo con los mejores del mundo. La conectividad y alcance inmediato de los servicios permite brindar al turismo médico y de salud el mejor servicio profesional para su cuidado y atención.

**Acreditaciones médicas.** La atención médica, seguridad y calidad de los programas de Salud en México, es una prioridad para la oferta en Turismo de Salud. Actualmente se tienen 9 hospitales y 1 Centro de Asistencia Médica en México que cumplen con la acreditación de la *Joint Commission International*, la cual es reconocida internacionalmente como un símbolo de calidad que refleja el compromiso de una organización para cumplir con estándares de desempeño.



**Diversidad de Destinos y Servicios.** México ofrece una amplia oferta de más de 12 regiones en las que se encuentran diversas alternativas para el cuidado de su salud. Además de los tratamientos y especialidades que ofrecen estos destinos cuentan con proximidad y conectividad a ciudades de otros países.

Los destinos fronterizos, playa o ciudades, cuentan con un fácil acceso a los servicios médicos: ya sea vía terrestre en ciudades de los estados fronterizos de México o vía aérea a los destinos de ciudad y playas.

Además, México cuenta con servicios de transportación aérea internacional, desde los principales puntos de Estados Unidos, Europa, Canadá, Sudamérica hacia las principales ciudades de nuestro país.



Fuente: [visitmexico.com](http://visitmexico.com)